

# DC1-21U

Tipo Termostática de Presión balanceada



# SU2-32U

Tipo Termodinámica



**Todos los modelos:** Cuentan con cuerpo y partes internas de acero inoxidable. Pueden ser instalados de forma vertical u horizontal. La conexión universal de 2 tornillos permite que estas trampas puedan ser reemplazadas de forma simple y fácil.

Diagrama de Capacidad DC1-21U

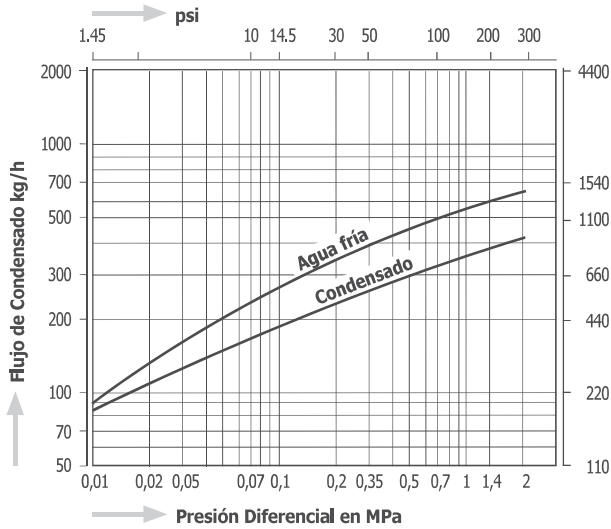
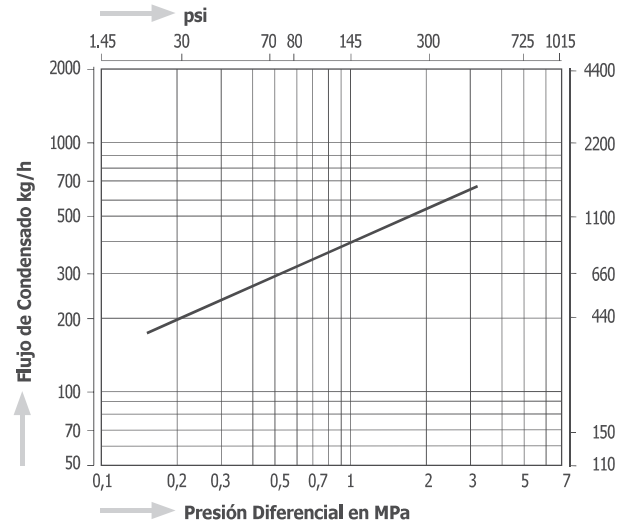
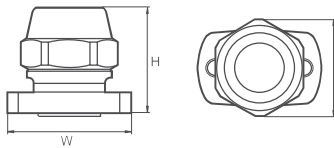


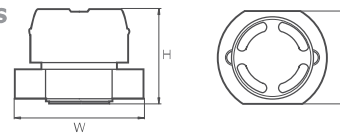
Diagrama de Capacidad SU2-32U



Dimensiones



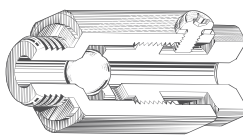
Dimensiones



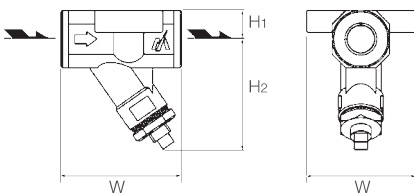
Modelo	Tipo de Conexión	Máx. presión de operación		Máx. temperatura de operación		Dimensiones (mm)			Dimensiones (in)			Material del Cuerpo	Peso	
		MPa	psig	°C	°F	D	H	W	D	H	W		kg	lb
DC1-21U	conexión universal de dos pernos	2,1	305	235	455	55	62	70	2.2	2.4	2.8	Acero Inoxidable CF8M	0,8	1.8
SU2-32U	conexión universal de dos pernos	3,2	464	350	662	60	55	70	2.4	2.2	2.8	Acero Inoxidable SUS420J2	0,8	1.8

## UNC Cuerpo de conexión para los modelos: DC1-21U & SU2-32U

## VB1, VB1R Válvula de purga



Dimensiones



Dimensiones

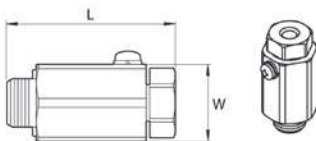
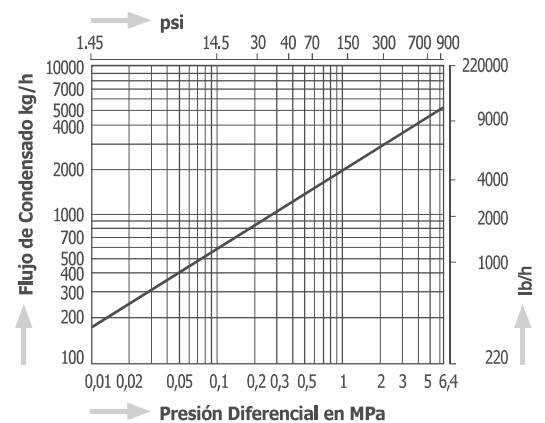


Diagrama de Capacidad



Modelo	Tipo de Conexión	Tamaño	Máx. presión de operación		Máx. temperatura de operación		Dimensiones (mm)				Dimensiones (in)				Material del Cuerpo	Peso	
			MPa	psig	°C	°F	L	H1	H2	W	L	H1	H2	W		kg	lb
UNC	Roscada & Soldada (Socket Weld)	1/2"	3,2	464	400	752	80	19	73	72	3.15	0.75	2.9	2.8	Acero Inoxidable A351CF8M	1,0	2.2
VB1	Roscada G	1/4"	6,4	928	425	800	46	50	25	25	1.8	2.0	1.0	Acero Inoxidable SUS304	0,08	0.18	
VB1R	Roscada R																