

TS1



T3



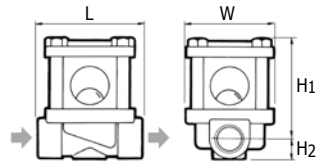
Características

Para inspección visual del funcionamiento de las trampas de vapor

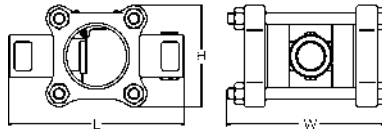
Áreas de aplicación

Líneas de Vapor y de Líquidos

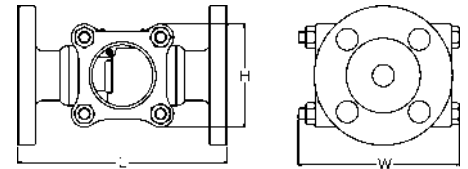
Dimensiones TS1



T3



T3F



Modelo	Tipo de Conexión	Tamaño	Máx. presión de operación		Máx. temperatura de operación		Dimensiones (mm)					Dimensiones (in)					Material del Cuerpo	Peso	
			MPa	psi	°C	°F	L	H	H ₁	H ₂	W	L	H	H ₁	H ₂	W		kg	lb
TS1	Roscada Rc, NPT	1/2"	0,8 vapor 1,0 agua	116 vapor 145 agu	180 vapor 100 agua	356 vapor 212 agua	80	69	14	60	3.1	2.7	0.5	2.4	Latón C3771	0,9	1.8		
		3/4"														1,0	2.0		
		1"														1,2	2.2		
T3	Roscada Rc, NPT	1/2"	1,0	145	183	361	123	70		110	4.8	2.8		4.3	Acero Fundido A216WCB	1,6	3.5		
		3/4", 1"														1,7	3.7		
		1 1/4"														3,3	7.3		
		1 1/2"														3,2	7.0		
T3F	Bridada JIS, ASME, DIN	1/2"	1,0	145	183	361	144	70		110	5.7	2.8		4.3	Acero Fundido A216WCB	3,3	7.3		
		3/4"														4,4	9.7		
		1"														5,0	11.0		
		1 1/4"														8,0	17.6		
		1 1/2"														9,0	19.8		
		2"	210	115		185	8.3	4.5		7.3			Hierro Fundido FC200	12,0	26.4				

Repuestos – Piezas de Recambio

